

# CHIFFRES CLÉS DE L'ARTISANAT

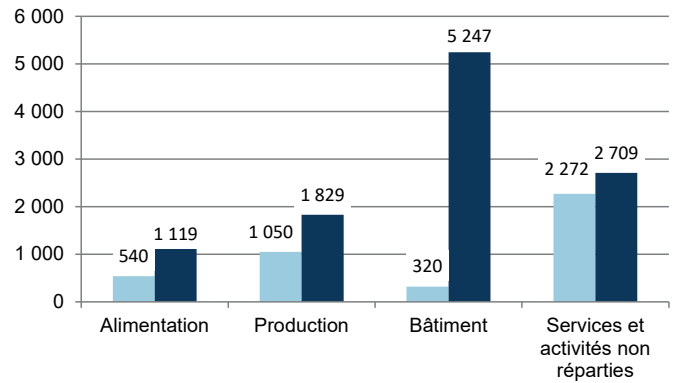
13 610 entreprises artisanales

Saône-et-Loire

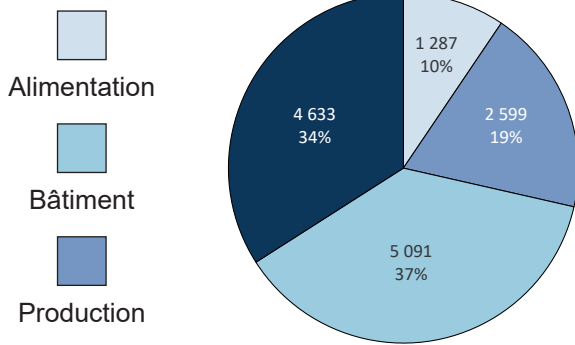
32 075 actifs

Édition 2023

Femmes Hommes



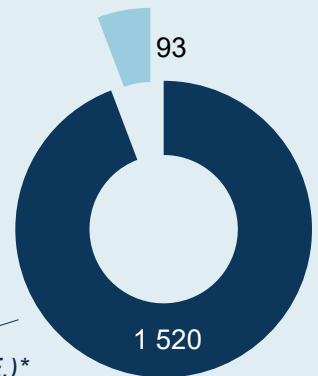
## RÉPARTITION DES DIRIGEANTS PAR SEXE



## RÉPARTITION DES ENTREPRISES PAR ACTIVITÉ

Services et activités non réparties

## Répartition sur le département

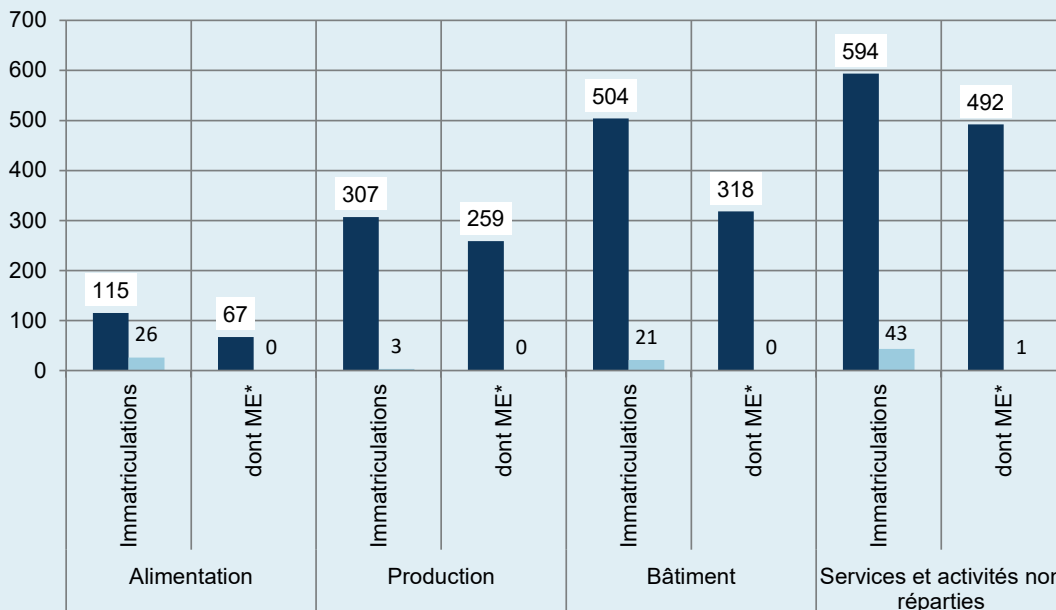


(dont 1 137 M.E.)\*

## RÉPARTITION DES CRÉATIONS REPRISES

### Répartition par activité

\*M.E. = Micro Entreprises



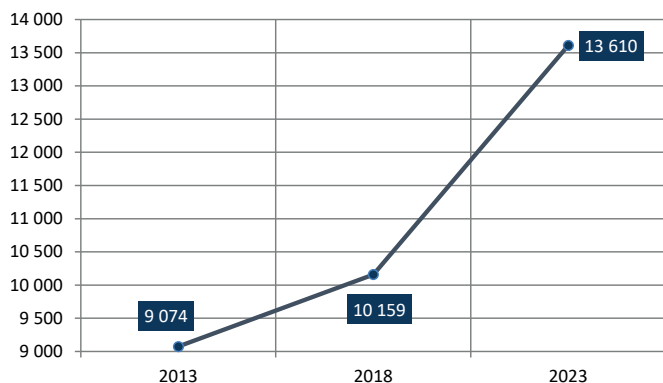
Reprise  
Création



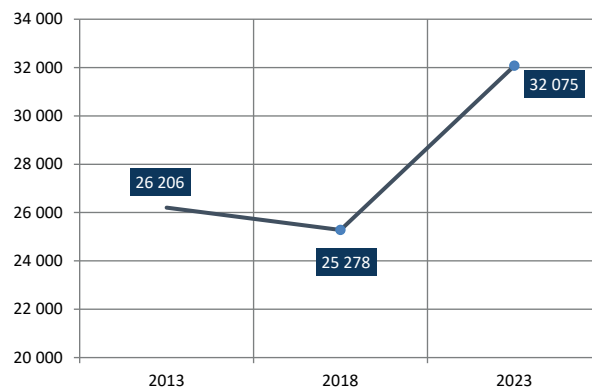
Chambre de Métiers et de l'Artisanat

BOURGOGNE FRANCHE-COMTÉ

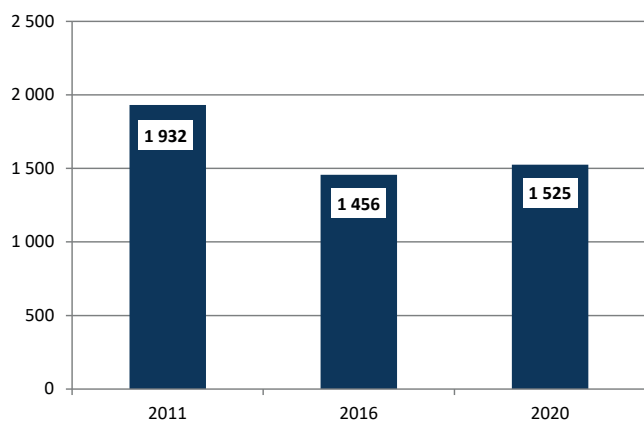
## Évolution du nombre d'entreprises



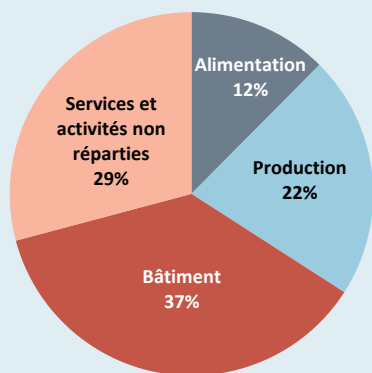
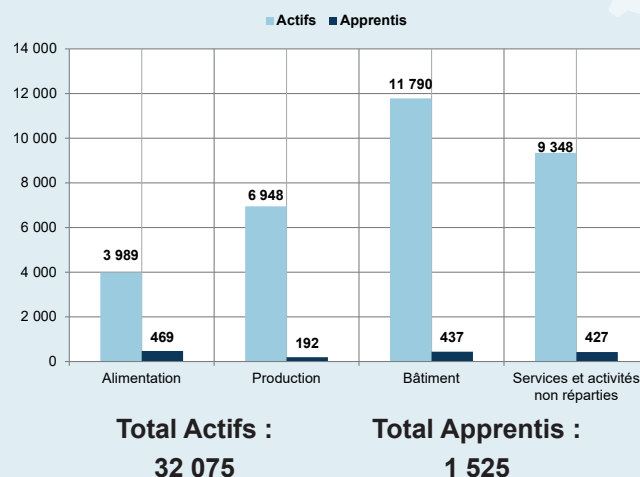
## Évolution du nombre d'actifs



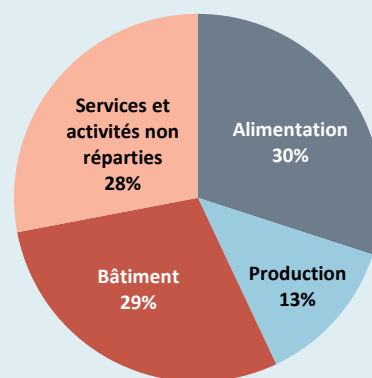
## ÉVOLUTION DU NOMBRE DE CONTRATS D'APPRENTISSAGE



## RÉPARTITION DES ACTIFS ET APPRENTIS PAR ACTIVITÉ



### ACTIFS



### APPRENTIS

## Saône-et-Loire

1 avenue de Verdun - BP 10052  
71103 CHALON-SUR-SAONE CEDEX  
Tél. : 03.85.41.14.41  
Courriel : accueil-s71@artisanat-bfc.fr

**PRÉSIDENT :**  
**Jean-Philippe Boyer**



Sources : ACOSS, RM, URSSAF, CMAR BFC, CMA France