



LES CHIFFRES CLÉS DE L'ARTISANAT EN BOURGOGNE FRANCHE-COMTÉ

55 711
Entreprises

5 501
Créations

609
Reprises

87 004
salariés



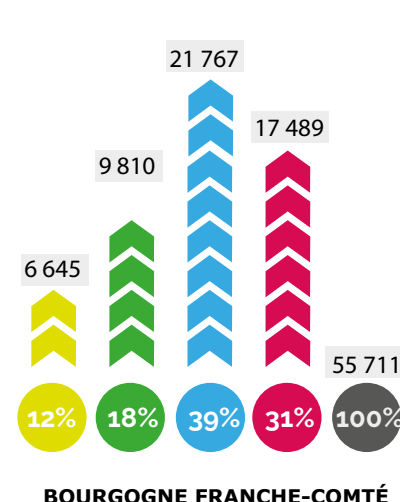
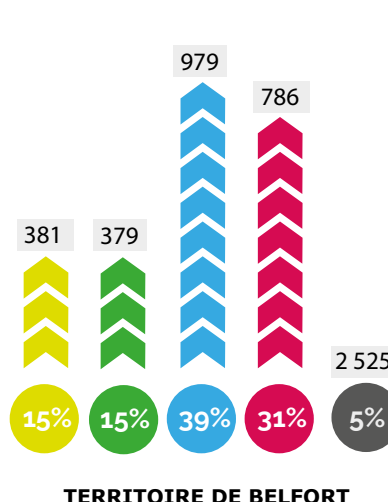
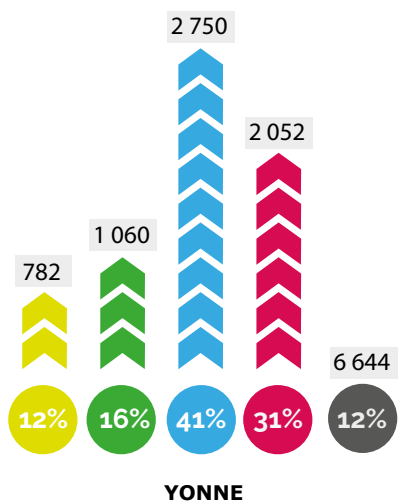
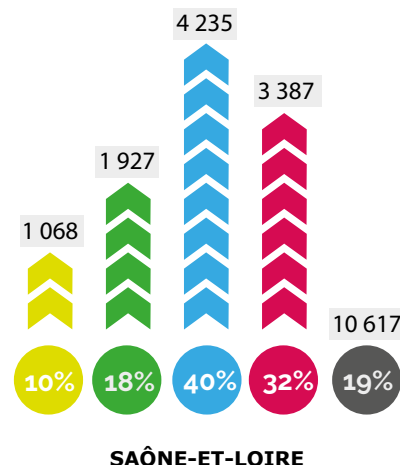
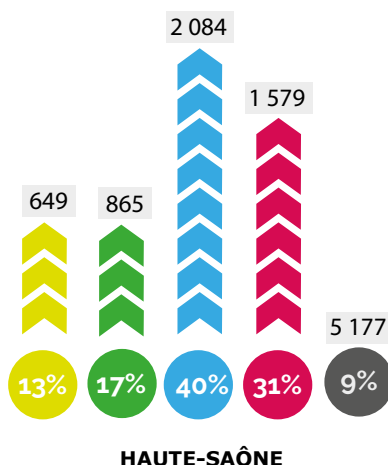
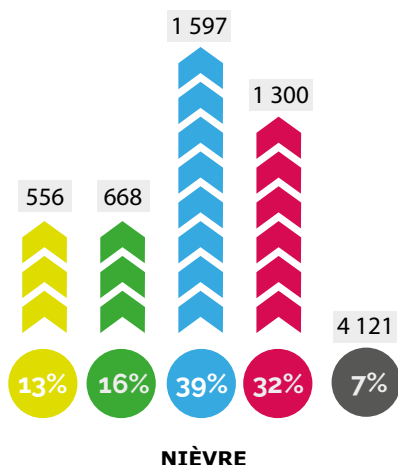
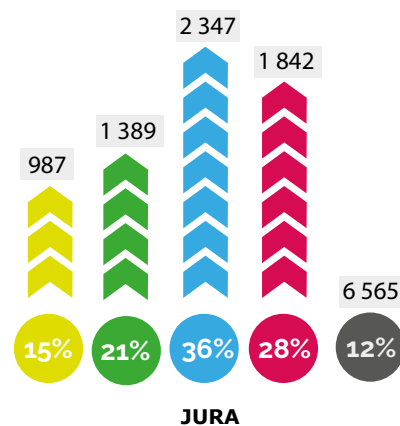
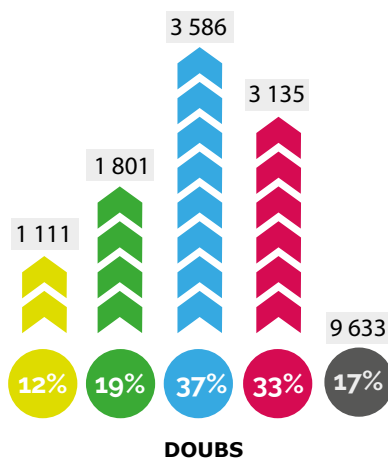
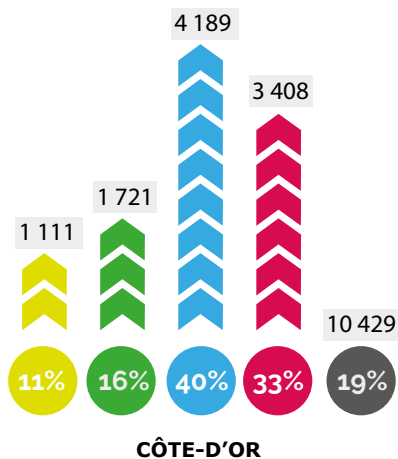
Chambre
de **Métiers**
et de l'**Artisanat**

BOURGOGNE FRANCHE-COMTÉ



La répartition des entreprises par activité

(Source RM au 01/01/2019 - Diagrammes en base 100%)



Légende

- Alimentation
- Production
- Bâtiment
- Services* / activités non réparties
-

* Services : Transport - Réparation - Services



Les dirigeants (source RM au 01/01/2019)



Les dirigeants par secteur d'activité

	Alimentation	Production	Bâtiment	Services et activités non-réparties	Total
Côte-d'Or	1 280	1 820	4 426	3 582	11 108
Nièvre	607	694	1 654	1 344	4 299
Saône-et-Loire	1 212	2 044	4 467	3 562	11 285
Yonne	867	1 113	2 897	2 123	7 000
Doubs	1 319	1 917	3 846	3 287	10 369
Jura	1 112	1 508	2 315	1 837	6 772
Haute-Saône	775	968	2 023	1 634	5 400
Territoire de Belfort	441	425	967	870	2 703
Bourgogne Franche-Comté	7 613	10 489	22 595	18 239	58 936



Les dirigeants par sexe

	Alimentation	Production	Bâtiment	Services et activités non-réparties	Total
Féminin	2 014	2 795	1 032	8 011	13 852
% Féminin	15%	20%	7%	58%	100%
Homme	5 599	7 694	21 563	10 228	45 084
% Homme	12%	17%	50%	23%	100%



Les conjoints collaborateurs (source RM au 01/01/2019)

	Alimentation	Production	Bâtiment	Services et activités non-réparties	Total
Côte-d'Or	66	26	71	49	212
Nièvre	99	20	58	22	199
Saône-et-Loire	152	42	115	78	387
Yonne	107	28	93	42	270
Doubs	87	28	70	37	222
Jura	51	23	35	27	136
Haute-Saône	57	22	43	27	149
Territoire de Belfort	27	5	20	20	72
Bourgogne Franche-Comté	646	194	505	302	1 647



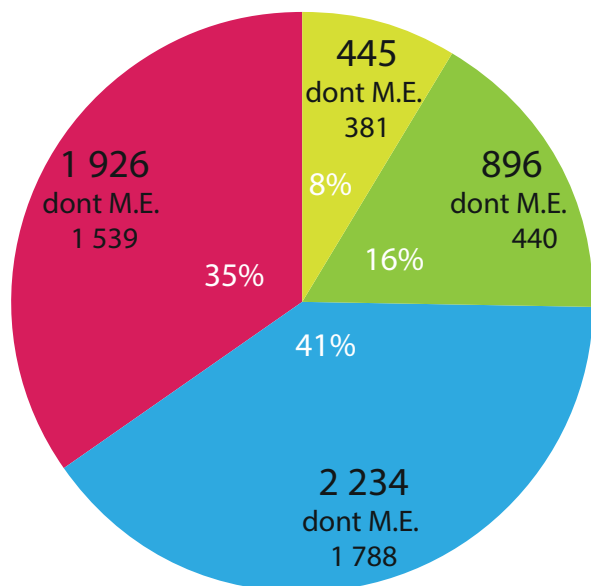
La démographie des entreprises



Répartition par activité des créations et reprises d'entreprises

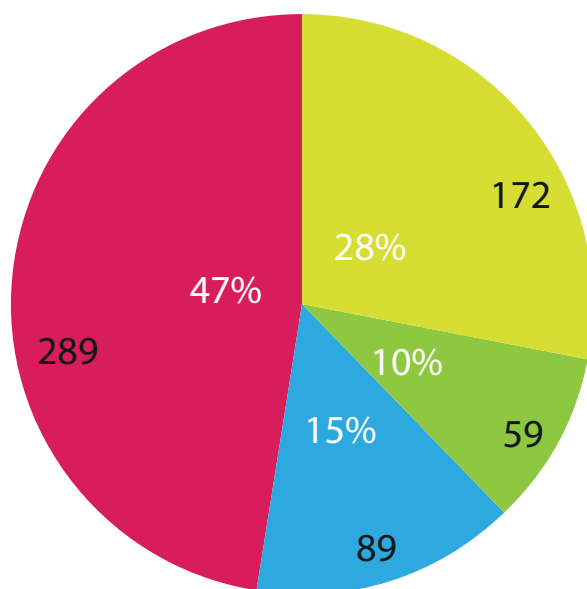
(Source RM du 01/01/2018 au 31/12/2018)

Créations d'entreprises



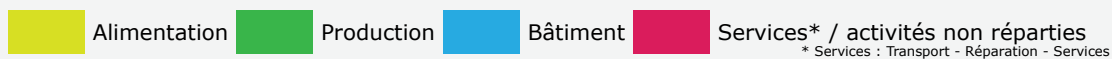
Total **5501**
dont M.E. **4 148**

Reprises d'entreprises



Total **609**

Légende



Répartition par département des créations et reprises d'entreprises*

(Source RM du 01/01/2018 au 31/12/2018)

RM du 01/01/2018 au 31/12/2018	Créations	Dont M.E.**	Reprises
Côte-d'Or	1 098	771	55
Doubs	921	797	180
Jura	589	420	89
Nièvre	375	285	40
Haute-Saône	596	471	64
Saône-et-Loire	1053	768	111
Yonne	611	432	28
Territoire de Belfort	258	204	42
Bourgogne Franche-Comté	5 501	4 148	609

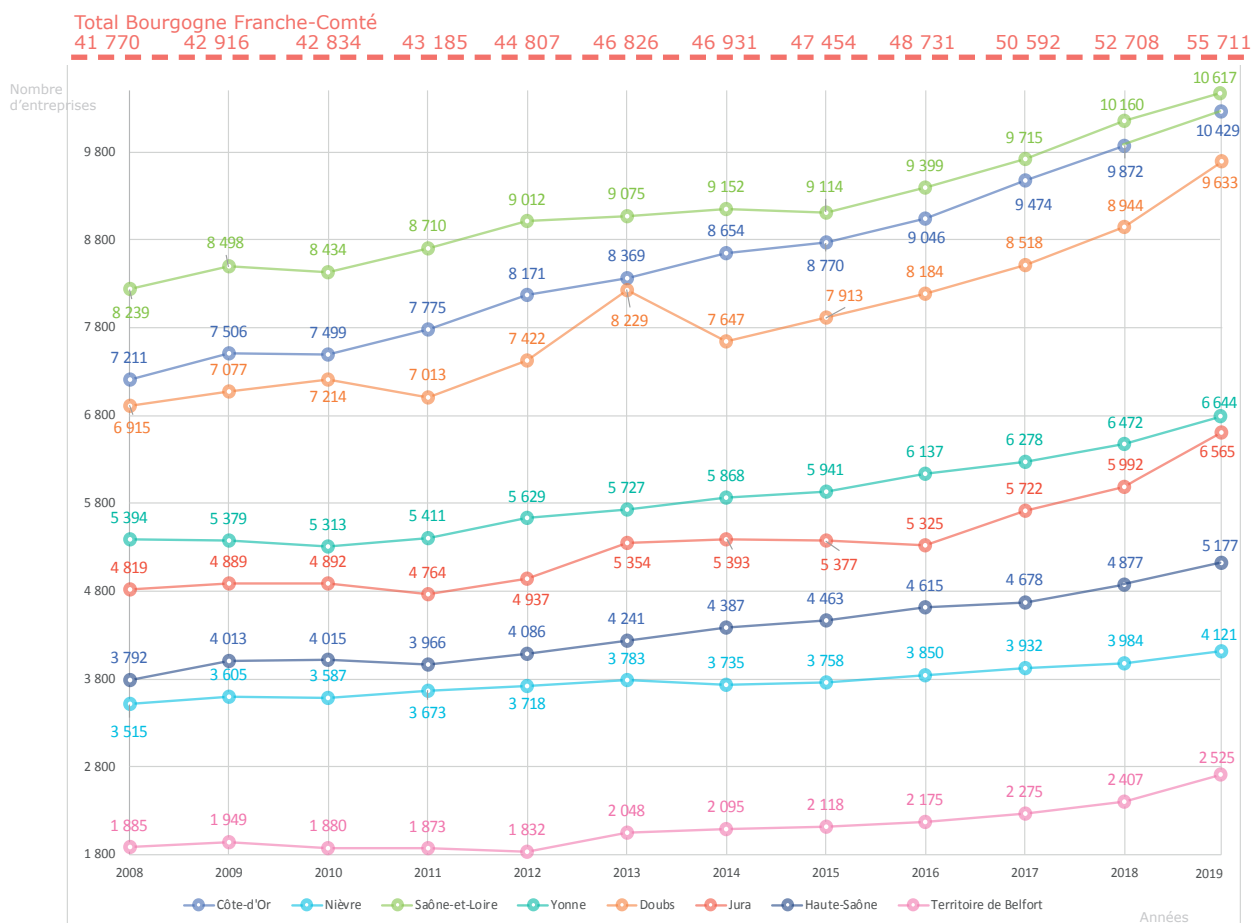
* Dans ce tableau ne sont comptabilisées que les créations et les reprises d'entreprises, ce qui ne représente pas toutes les immatriculations de l'année.

** M.E. : Micro-Entreprise



Évolution du nombre d'entreprises en Bourgogne Franche-Comté de 2008 à 2019

(source RM au 01/01/2019)



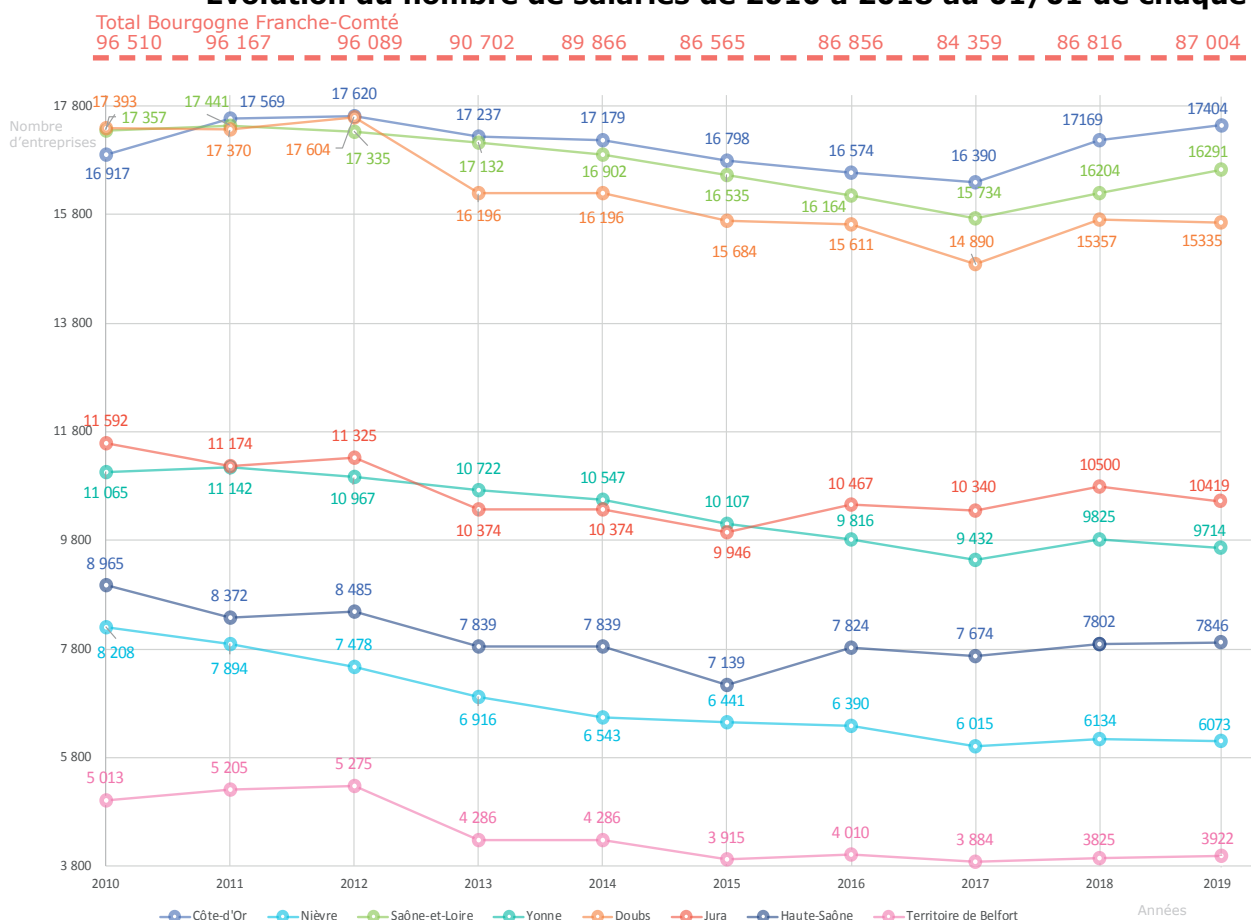
- Évolution 2008 > 2019 +25%
- Évolution 2008 > 2019 +39%
- Évolution 2008 > 2019 +36%
- Évolution 2008 > 2019 +24%
- Évolution 2008 > 2019 +34%
- Évolution 2008 > 2019 +29%
- Évolution 2008 > 2019 +14%
- Évolution 2008 > 2019 +30%



Évolution des salariés par département

(Source URSSAF - ACOSS 01/01/2019)

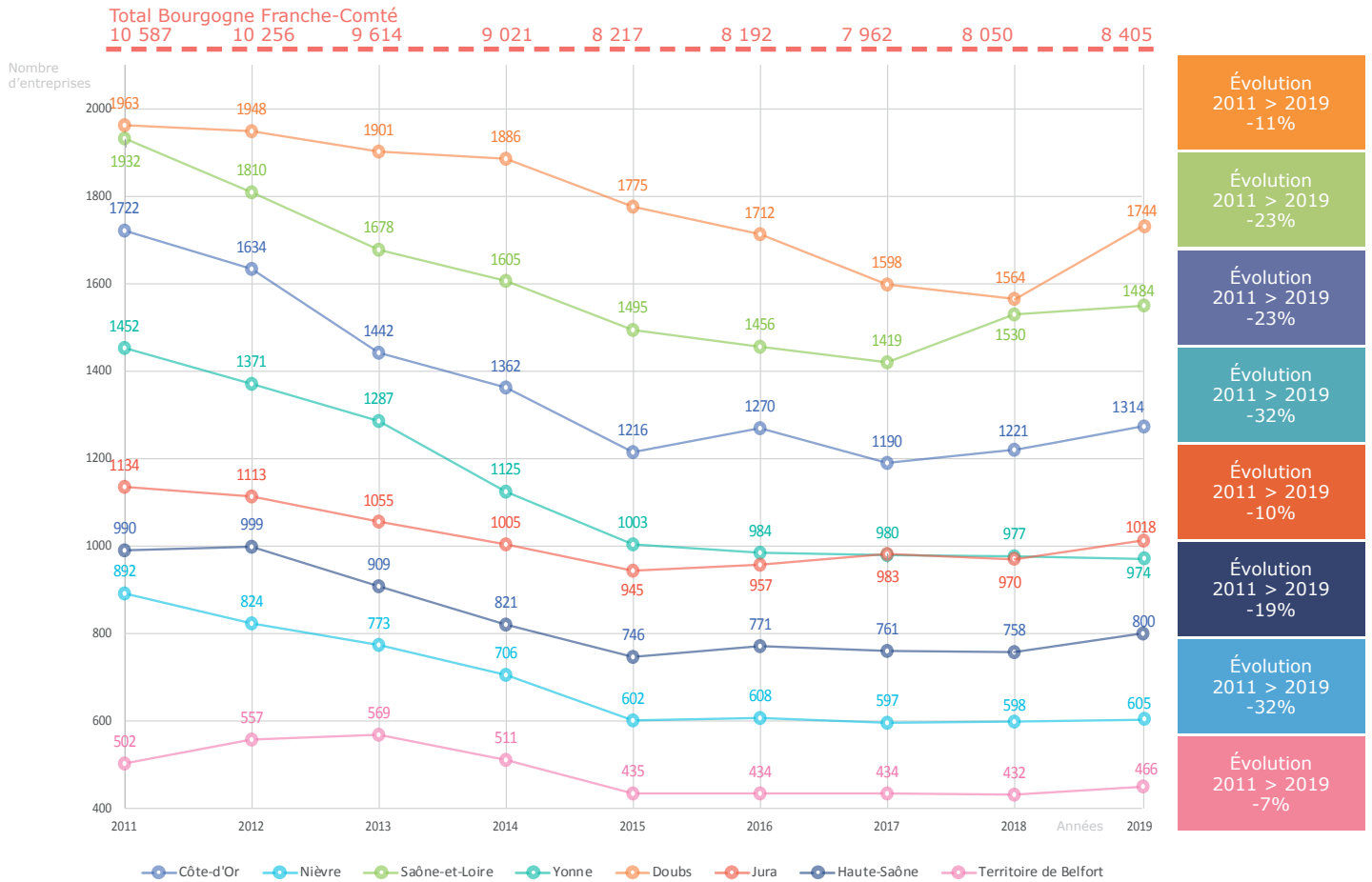
Évolution du nombre de salariés de 2010 à 2018 au 01/01 de chaque année



- Évolution 2010 > 2019 +3%
- Évolution 2010 > 2019 -6%
- Évolution 2010 > 2019 -12%
- Évolution 2010 > 2018 -10%
- Évolution 2010 > 2019 -12%
- Évolution 2010 > 2019 -12%
- Évolution 2010 > 2019 -26%
- Évolution 2010 > 2018 -22%

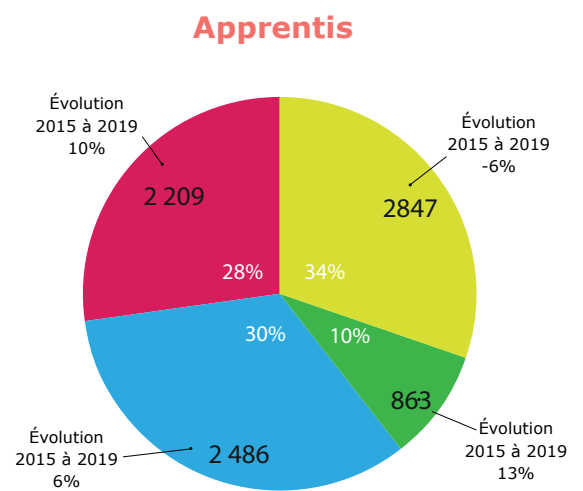
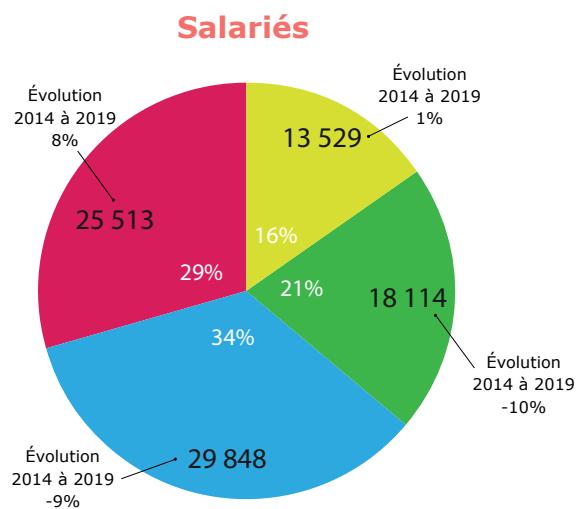


Évolution du nombre de contrats d'apprentissage en cours en Bourgogne Franche-Comté (source RM au 01/01/2019)



La répartition par activité en Bourgogne Franche-Comté

(Sources URSSAF-ACOSS et CMAI au 01/01/2019)



Total* 87 004 (100%)
Évolution 2014 > 2019 -3%

Total* 4 377 (100%)
Évolution 2015 > 2019 -46%

* Ce chiffre correspond aux entreprises cotisant à l'URSSAF, soit 95% des entreprises de l'Artisanat. (Certaines entreprises peuvent également être comptabilisées dans les fichiers ACOSS pour une autre activité). Secondaire au Répertoire des Métiers (Source ACOSS-URSSAF)

Légende

Alimentation Production Bâtiment Services* / activités non réparties
* Services : Transport - Réparation - Services


Les CFA gérés par la CMAI Franche-Comté


	CFA 39	CFA 70	Total
Nombres d'apprentis au 01/01/2019	813	642	1 455

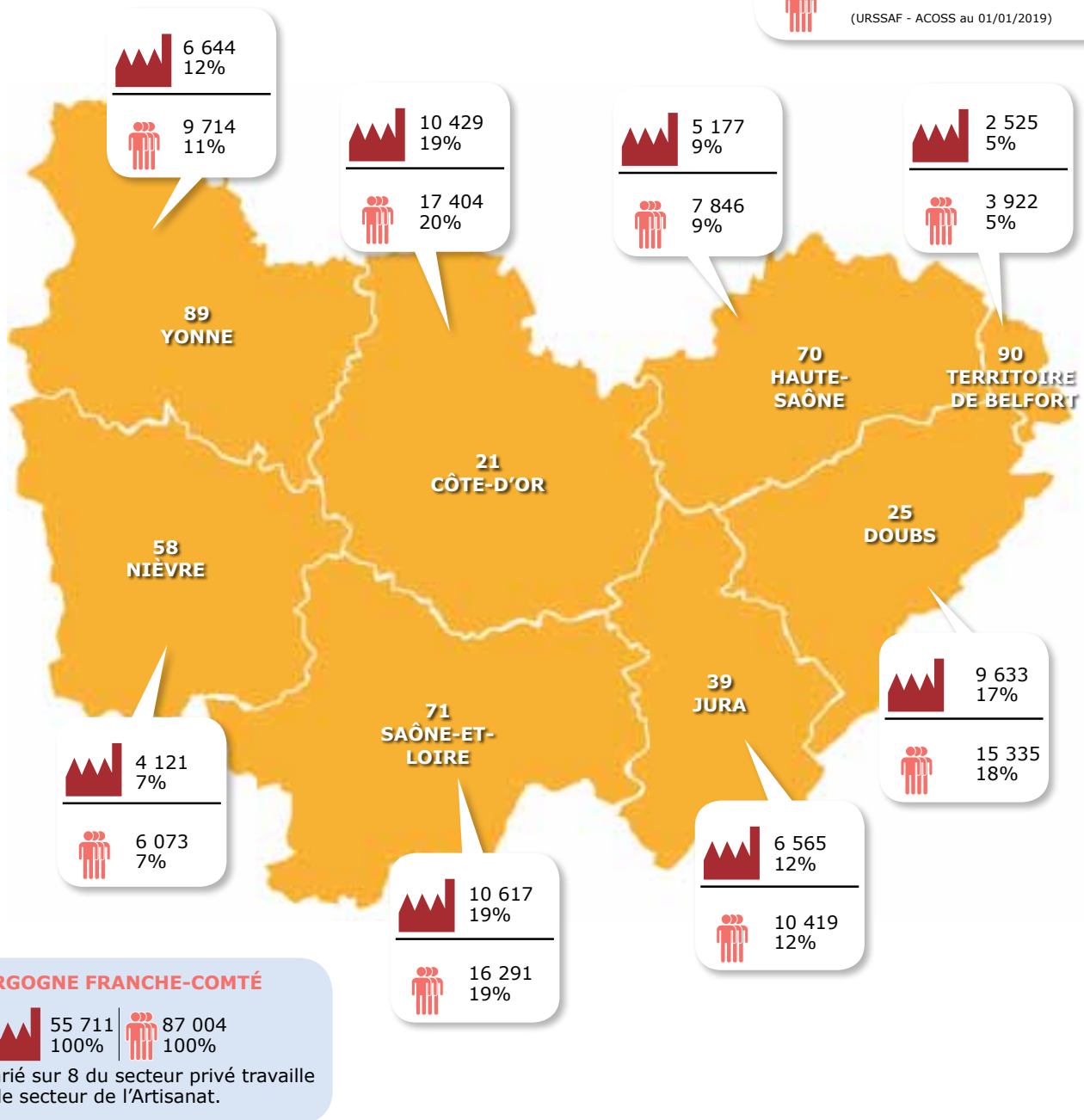


La répartition géographique des entreprises et des salariés de l'Artisanat

Légende

 Nombre d'entreprises
(RM au 01/01/2019)

 Nombre de salariés
(URSSAF - ACOSS au 01/01/2019)



L'Artisanat en Bourgogne Franche-Comté, une chance et une valeur à développer pour notre Région

55 711 entreprises, plus de 87.000 salariés, 5.500 créations d'entreprises par an, tels sont les trois principaux chiffres de l'Artisanat de la région Bourgogne Franche Comté.

Vous avez entre les mains l'exemplaire actualisé des chiffres clés de l'Artisanat régional. Vous y trouverez ses caractéristiques principales et pourrez prendre la mesure de son poids économique.

Le secteur est composé pour 39 % d'entreprises du bâtiment, pour 31 % des métiers de service, 18 % pour la fabrication et enfin l'alimentaire pour 12 %.

Cette année voit à nouveau le nombre de salariés et d'apprentis poursuivre la progression amorcée en 2017.

Présentes et actives sur l'ensemble des territoires de la nouvelle région, les entreprises artisanales proposent les services essentiels attendus par la population. Elles participent au maintien du tissu économique local et à la cohésion sociale. Elles contribuent même au dynamisme industriel. En outre, l'Artisanat accueille **8405 apprentis** afin de les former à un métier qualifié qui leur assurera un avenir professionnel.

La Chambre Régionale et les deux Chambres de Métiers et de l'Artisanat Interdépartementales conjuguent leurs efforts pour poursuivre leur mission de représentation du secteur, d'accompagnement des créateurs et repreneurs d'entreprise, comme des artisans dans leur développement. Car, en effet, l'Artisanat demeure, plus que jamais, une composante économique majeure de la Bourgogne Franche-Comté.

**Chambre Régionale de Métiers et de l'Artisanat
Bourgogne Franche-Comté - Siège**

2 rue de la Verne
39100 DOLE
Tél. 03 84 79 43 44
Télécopie : 03 84 79 74 50

Président régional :
Monsieur Michel CHAMOUTON
Courriel : contact@artisanat-bfc.fr

CMAI Franche-Comté

101, rue de Vesoul - Nef aux Métiers - Bâtiment B1
25000 BESANÇON CEDEX
Tél. 03 39 21 22 23

Président :
Monsieur Michel CHAMOUTON
Courriel : contact@artisanat-comtois.fr

Délégation Doubs

101, rue de Vesoul - Nef aux Métiers - Bâtiment B1
25000 BESANÇON CEDEX
Tél. 03 39 21 22 23
Télécopie : 03 81 21 35 00

Président de délégation :
Monsieur Bernard BARTHOD
Courriel : contact25@artisanat-comtois.fr

Délégation Jura

17 rue Jules Bury - BP 40408
39016 LONS-LE-SAUNIER CEDEX
Tél. 03 84 35 87 00
Télécopie : 03 84 47 44 04

Président de délégation :
Monsieur Michel CHAMOUTON
Courriel : contact39@artisanat-comtois.fr

Délégation Haute-Saône

6 rue Victor Hugo - BP 175
70204 LURE CEDEX
Tél. 03 84 30 59 00
Télécopie : 03 84 62 85 84

Président de délégation :
Monsieur Frédéric CAVAGNAC
Courriel : contact70@artisanat-comtois.fr

Délégation du Territoire de Belfort

CS 50217
90004 BELFORT CEDEX
Tél. 03 84 57 30 42
Télécopie : 03 84 22 08 95

Président de délégation :
Monsieur Christian ORLANDI
Courriel : contact90@artisanat-comtois.fr

CMAI Bourgogne

46 boulevard de la Marne - BP 56721
21067 DIJON Cedex
Tél : 03 80 28 81 00

Président :
Monsieur Emmanuel POYEN
Courriel : contact@artisanat-bourgogne.fr

Délégation Côte-d'Or

65/69 rue Daubenton - BP 37451
21074 DIJON CEDEX
Tél. 03 80 63 13 53
Télécopie : 03 80 36 27 87

Président de délégation :
Monsieur Régis PENNEÇOT
Courriel : accueil-s21@artisanat-bourgogne.fr

Délégation Nièvre

9 Rue Romain Baron - CS 80040
58027 NEVERS
Tél. 03 86 71 80 60
Télécopie : 03 86 59 05 45

Président de délégation :
Monsieur Emmanuel POYEN
Courriel : accueil-s58@artisanat-bourgogne.fr

Délégation Saône-et-Loire

185 avenue Boucicaut - BP 10052
71103 CHALON-SUR-SAONE CEDEX
Tél. 03 85 41 14 41
Télécopie : 03 85 41 42 41

Président de délégation :
Monsieur Jean-Philippe BOYER
Courriel : accueil-s71@artisanat-bourgogne.fr

Délégation Yonne

56-58 rue du Moulin du Président - BP 337
89005 AUXERRE CEDEX
Tél. 03 86 42 05 89
Télécopie : 03 86 52 34 95

Président de délégation :
Monsieur Jean-François LEMAITRE
Courriel : accueil-s89@artisanat-bourgogne.fr