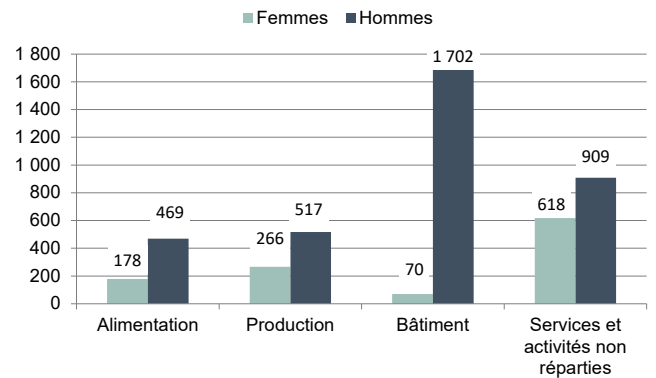
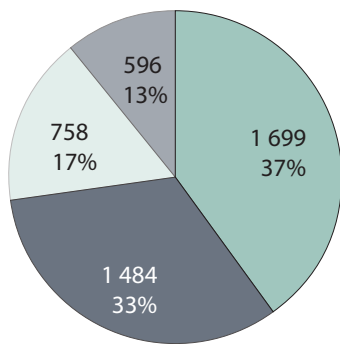


CHIFFRES CLÉS DE L'ARTISANAT

Édition 2021

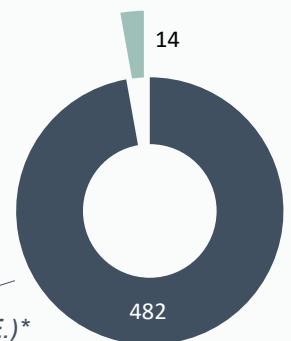


RÉPARTITION DES DIRIGEANTS PAR SEXE



RÉPARTITION DES ENTREPRISES PAR ACTIVITÉ

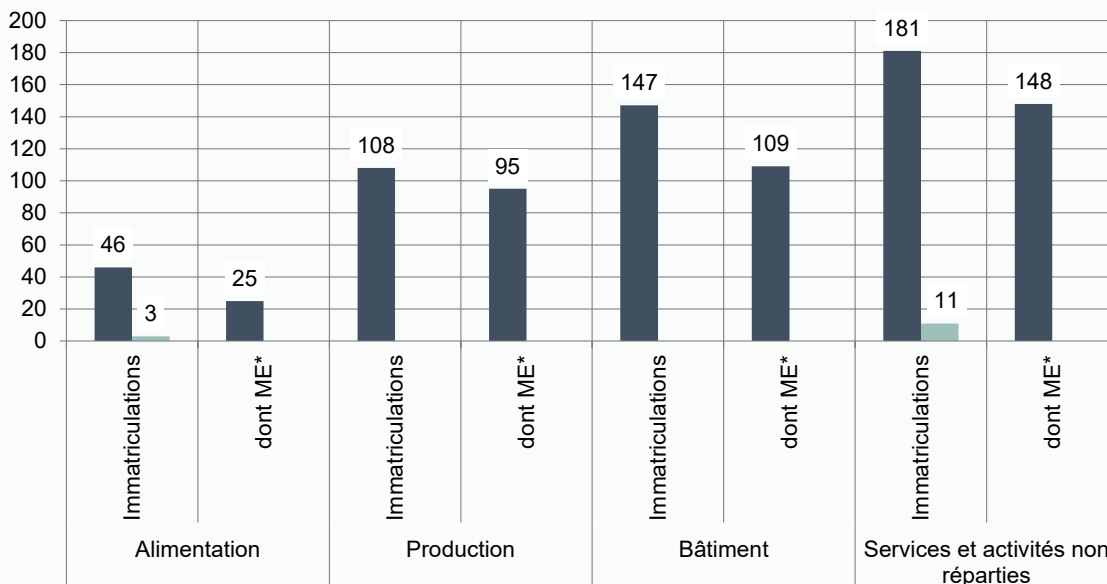
Répartition sur le département



RÉPARTITION DES CRÉATIONS REPRISES

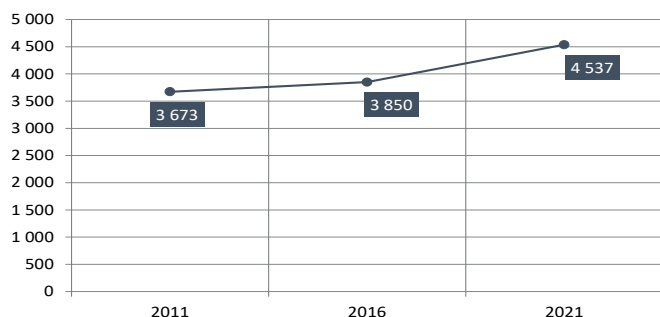
Répartition par activité

*M.E. = Micro Entreprises

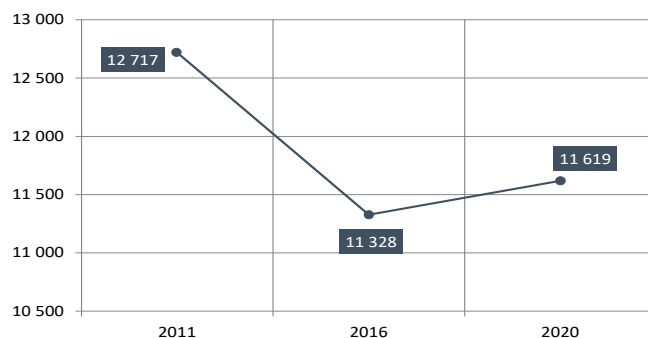


Reprise
Création

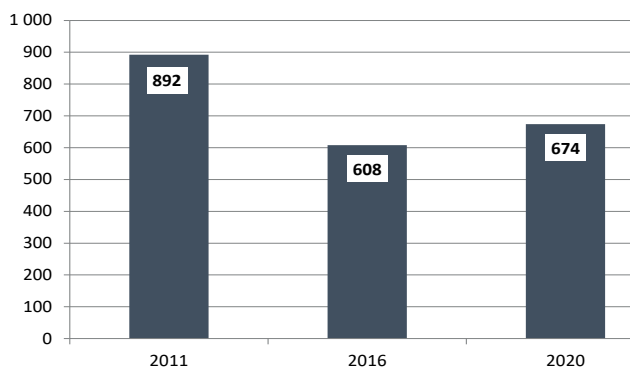
Évolution du nombre d'entreprises



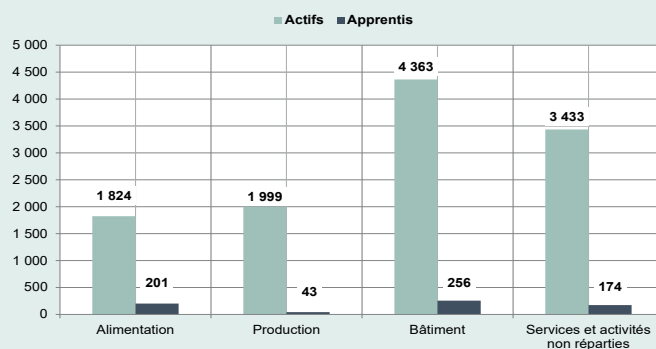
Évolution du nombre d'actifs



ÉVOLUTION DU NOMBRE DE CONTRATS D'APPRENTISSAGE

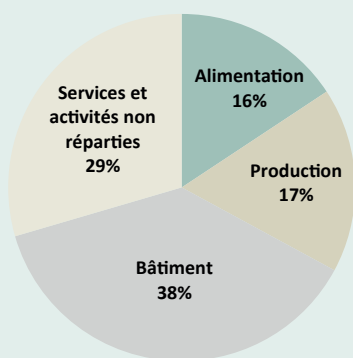


RÉPARTITION DES ACTIFS ET APPRENTIS PAR ACTIVITÉ

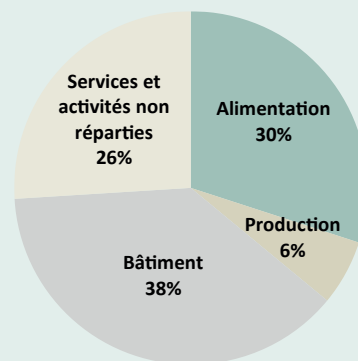


Total Actifs :
11 619
(+3% depuis 2016)

Total Apprentis :
674
(+11% depuis 2016)



ACTIFS



APPRENTIS

Nièvre

9 rue Romain Baron - CS 80040
58027 NEVERS CEDEX
Tél. : 03.86.71.80.60
Courriel : accueil-S58@artisanat-bfc.fr



PRÉSIDENT :
Sébastien Thomas

Sources : ACOSS, INSEE, RM, URSSAF, CMAR BFC, CMA France
DAS_COM_chiffres_cles_2021 v1.0 du 21/05/2021