

Les chiffres de l'Artisanat

Édition 2019

(Données statistiques au 1^{er} janvier 2019)



L'Artisanat dans l'Yonne



6 644
entreprises

47 ans
âge moyen des chefs d'entreprise



195
entreprises
artisanales pour
10 000 habitants

1 586
femmes chefs d'entreprise



611 créations

L'artisanat représente
18 069 actifs* dont
9 825 salariés



Chambre
de **Métiers**
et de l'**Artisanat**

BOURGOGNE

(Sources : RM au 01/01/2019 ; RM du 01/01/2018 au 31/12/2018 ; INSEE ; URSSAF-ACOSS au 01/01/2018)

l'artisanat en chiffres

Yonne - Edition 2019

Répartition géographique des entreprises et des actifs* de l'Artisanat

(Sources : RM au 01/01/2019 - URSSAF - ACOSS au 01/01/2018)

* Les actifs correspondent aux chefs d'entreprises, aux salariés, aux conjoints collaborateurs et aux apprentis

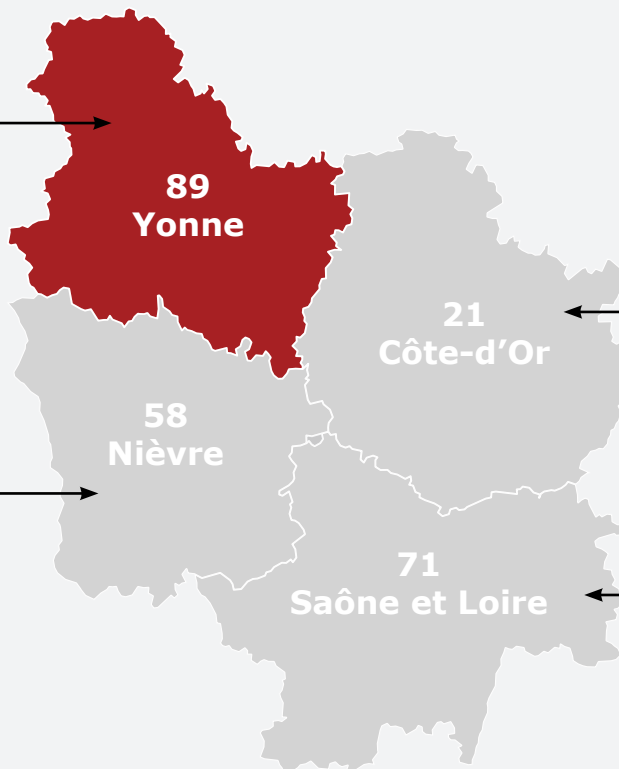
LÉGENDE

-  Nombre d'entreprises
-  Nombre de salariés

En Bourgogne

31 811 Alimentation : 3 517 - Production : 5 376
Bâtiment : 12 771 - Services : 10 147 **49 332**

6 644
Alimentation : 782
Production : 1 060
Bâtiment : 2 750
Services : 2 052
9 825



10 429
Alimentation : 1 111
Production : 1 721
Bâtiment : 4 189
Services : 3 408
17 169

4 121
Alimentation : 556
Production : 668
Bâtiment : 1 597
Services : 1 300
6 134

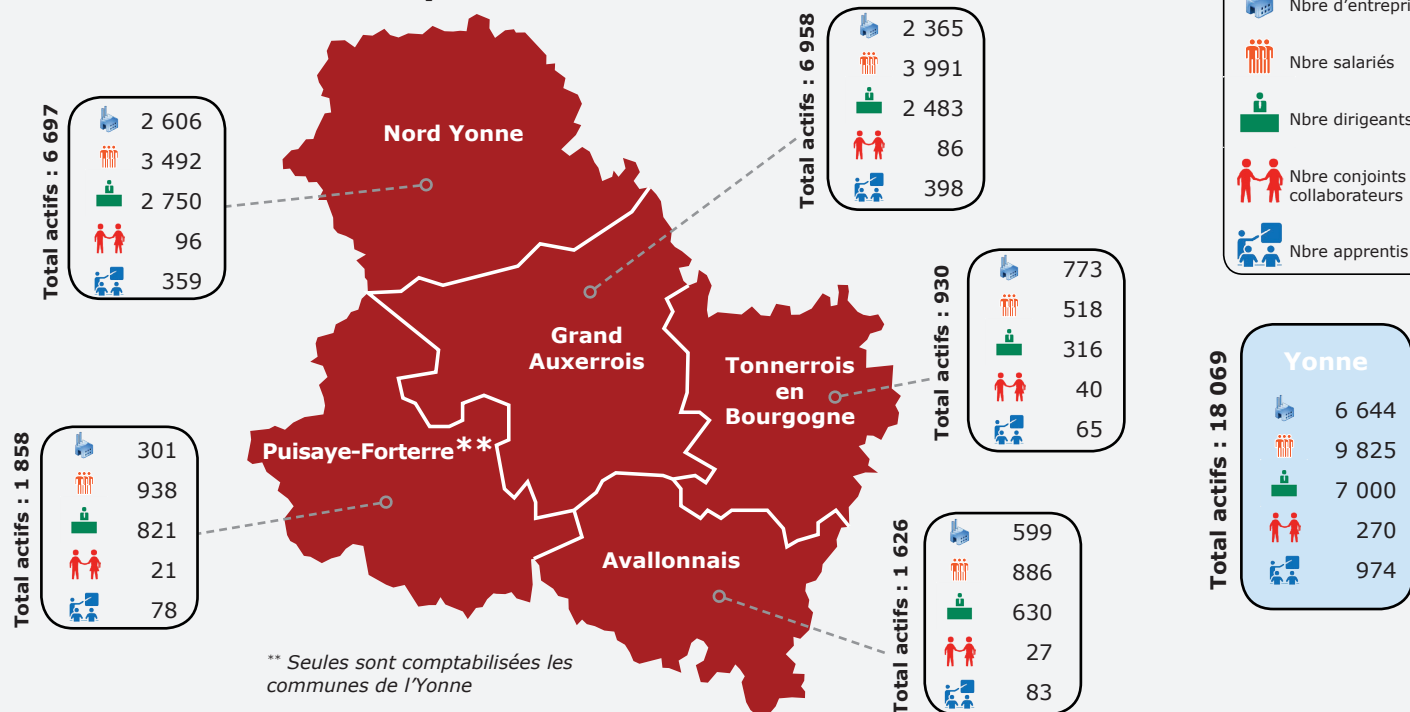
10 617
Alimentation : 1 068
Production : 1 927
Bâtiment : 4 235
Services : 3 387
16 204

Les quatre grands secteurs de l'artisanat se répartissent en Bourgogne comme l'année précédente : 11 % pour l'alimentaire, 17 % pour la production, 40 % pour le bâtiment et 32 % pour les services et autres activités. Ils se répartissent de manière assez homogène dans les départements. La Nièvre se distingue par une répartition plus importante (13 %) des entreprises de l'alimentaire par rapport aux autres départements (de 10 % à 12 %). Le bâtiment reste le secteur le plus important dans chaque département, puisqu'il représente de 39 % (pour la Nièvre) à 41 % (pour l'Yonne) du nombre total d'entreprises par département.

Dans l'Yonne - par PETR et Territoires

LÉGENDE

-  Nbre d'entreprises
-  Nbre salariés
-  Nbre dirigeants
-  Nbre conjoints collaborateurs
-  Nbre apprentis



L'artisanat en chiffres

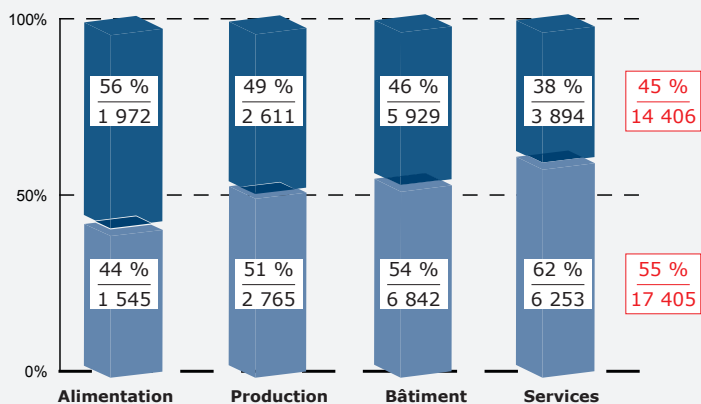
Yonne - Edition 2019

Les formes juridiques par activité

(Sources : RM au 01/01/2019)

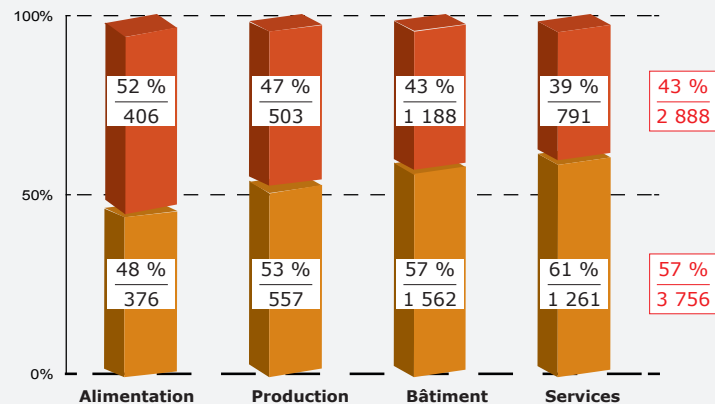
1 1 Personnes morales
2 2 Personnes physiques

1 - En Bourgogne



En Bourgogne, pour l'année 2018, le statut d'entreprise individuelle est majoritairement utilisé avec 55 % des entreprises artisanales, contre 45 % qui utilisent le statut de société. Ce rapport est presque identique à celui observé en 2017.

2 - Dans l'Yonne



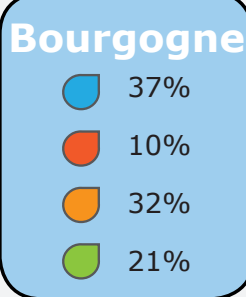
Dans l'Yonne, la préférence pour le statut d'entreprise individuelle est encore plus marquée avec 57 % des entreprises artisanales, contre 43 % en société.

Ancienneté des entreprises artisanales


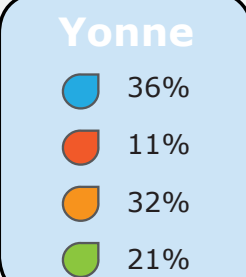
(Sources : RM au 01/01/2019)

0-3 ans 4-5 ans 6-15 ans + de 15 ans

31 811 entreprises



6 644 entreprises



** Seules sont comptabilisées les communes de l'Yonne

Répartition des créations et des reprises d'entreprises artisanales

(Sources : RM du 01/01/2018 au 31/12/2018)

	Créations totales	dont ME	Reprises
Avallonnais	54	41	4
Grand Auxerrois	204	141	11
Nord Yonne	263	189	10
Puisaye-Forterre**	70	47	2
Tonnerrois en Bourgogne	20	14	1
Yonne	611	432	28
BOURGOGNE	3 137	2 256	234

Solde*** (hors ME)
-35
-105
-78
-25
-16
-259
-947

Au cours de l'année 2018, l'Yonne comptabilise 611 créations, dont 432 avec le régime micro-entreprise, et 28 reprises.

La Bourgogne enregistre 3 137 créations, dont 2 256 créations en micro-entreprise. L'Yonne représente 19 % des créations de la région.

Les PETR Nord Yonne et Grand Auxerrois regroupent 76 % des créations du département avec 467 unités.

ME = Micro-entreprise

*** Correspond au total des immatriculations hors créations ME - le total des radiations sur la même période.

l'artisanat en chiffres

Yonne - Edition 2019


Les entreprises par secteur d'activité

(Sources : RM au 01/01/2019)

Alimentation Production Bâtiment Services

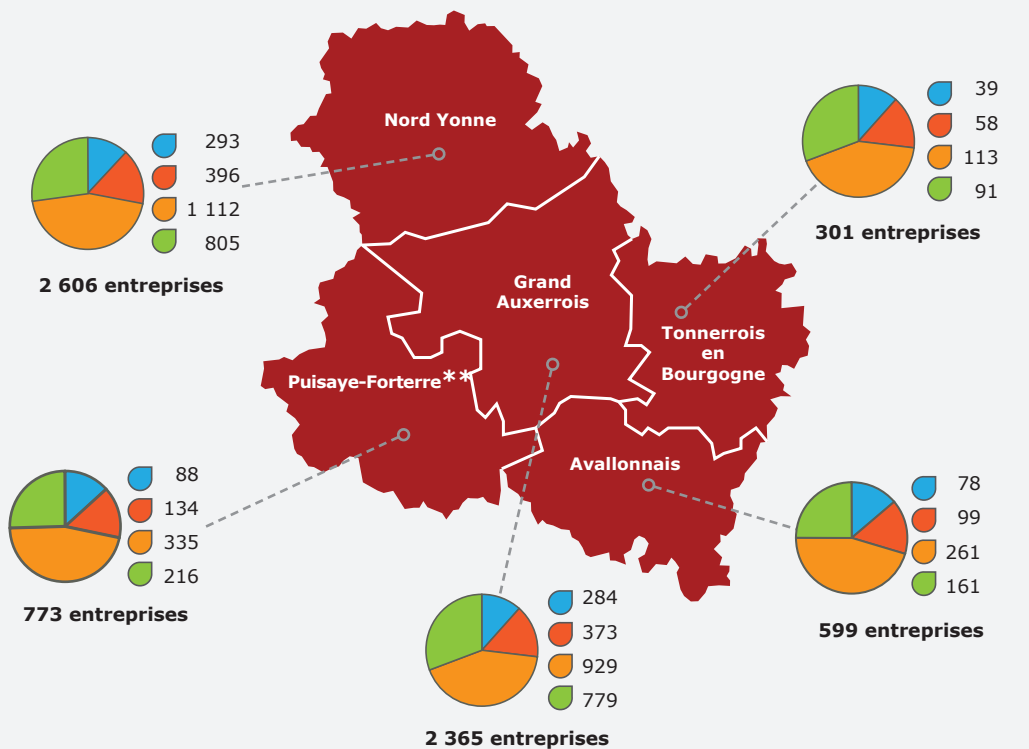
31 811 entreprises

Bourgogne



6 644 entreprises

Yonne



Les dirigeants


(Sources : RM au 01/01/2019)

1 - Par sexe

	Alimentation	Production	Bâtiment	Services	TOTAL
Femmes	228 - (26 %)	319 - (29%)	114 - (4 %)	925 - (44 %)	1 586 - (23%)
Hommes	639 - (74 %)	794 - (71%)	2 783 - (96 %)	1 198 - (56 %)	5 414 - (77%)
Yonne	867	1 113	2 897	2 123	7 000

2 - Par tranche d'âge

■ - de 25 ans ■ 25-29 ans ■ 30-49 ans ■ 50-57 ans ■ 58 ans et +



Au 01/01/2019, la Bourgogne comptabilise 33 692 dirigeants, dont 7 000 dans l'Yonne, soit 21 %.

La catégorie « 58 ans et plus » représente 19 % des dirigeants dans le département. La majorité (51 %) des chefs d'entreprise a entre 30 et 49 ans.

** Seules sont comptabilisées les communes de l'Yonne

L'artisanat en chiffres

Yonne - Edition 2019

Les apprentis

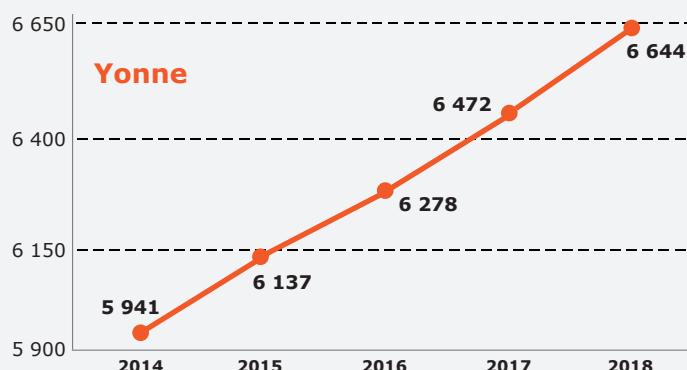
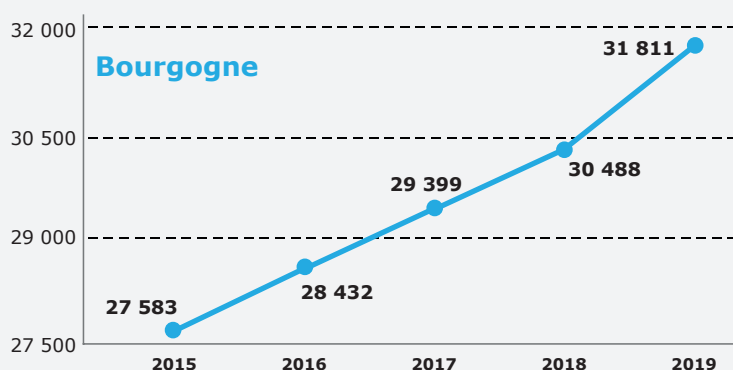
	Alimentation	Production	Bâtiment	Services	TOTAL
Avallonnais	25	7	30	21	83
Grand Auxerrois	126	31	139	102	398
Nord Yonne	102	27	106	124	359
Puisaye-Forterre**	27	12	28	11	78
Tonnerrois en Bourgogne	21	6	17	12	56
Yonne	301	83	320	270	974

Au 01/01/2019, l'Yonne comptabilise 974 apprentis, dont 31 % en alimentation, 8 % en production, 33 % dans le bâtiment et 28 % dans les services et activités non réparties.

Les PETR Nord Yonne et Grand Auxerrois regroupent 78 % des apprentis du département avec 757 apprentis.

La démographie des entreprises sur les 5 dernières années

(Sources : RM au 01/01/2019)

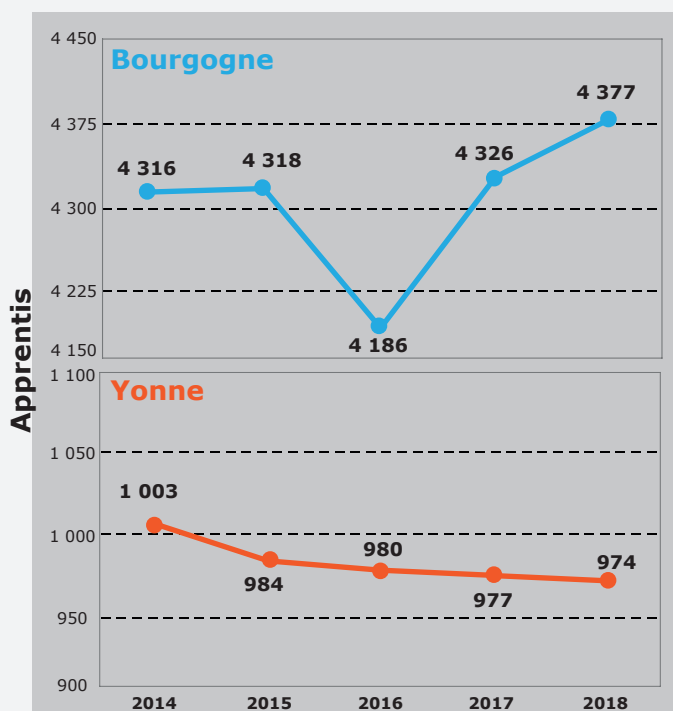
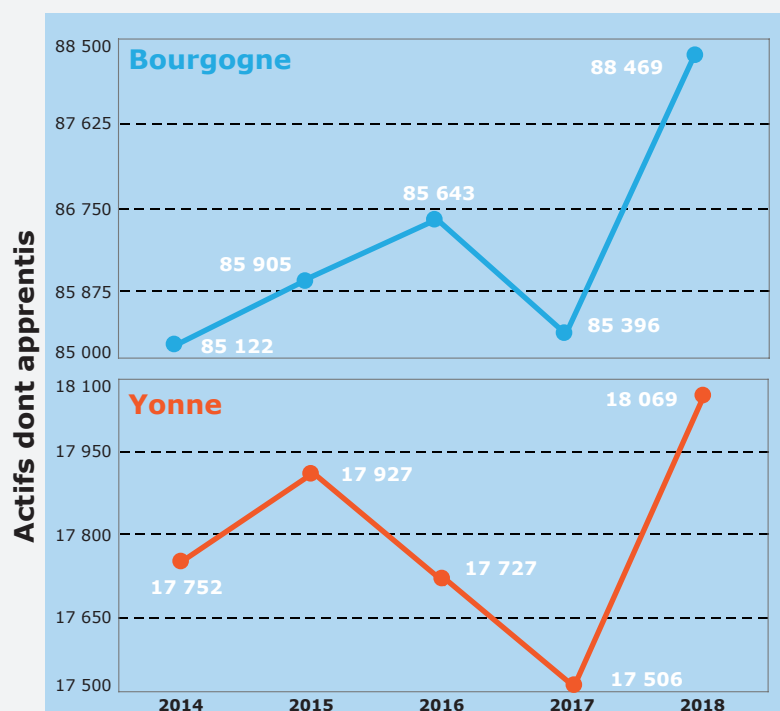


Le stock d'entreprises a augmenté de 15 %, soit 4 228 unités, en Bourgogne sur les 5 dernières années et de 12 %, soit 703 unités, dans l'Yonne.

Ainsi, l'Yonne comptabilise 6 644 entreprises artisanales au 01/01/2019, soit 21 % du stock bourguignon.

Evolution des actifs* sur les 5 dernières années

(Sources : RM au 01/01/2019 - URSSAF - ACOSS au 01/01/2018)



Dans l'Yonne, 18 069 actifs travaillent dans le secteur de l'artisanat, dont 974 apprentis. En 5 ans, ce nombre a augmenté de 2 %, soit 317 personnes. Sur la même période, la Bourgogne a gagné 4 % d'actifs, soit 3 347 personnes. 20 % des actifs de l'artisanat bourguignon sont localisés dans l'Yonne.

* Les actifs correspondent aux chefs d'entreprises, aux salariés, aux conjoints collaborateurs et aux apprentis

CHAMBRE DE MÉTIERS ET DE L'ARTISANAT

Siège

46 bd de la Marne - BP 56721 - 21067 DIJON CEDEX

Tél. : 03.80.28.81.00 - Télécopie : 03.80.28.81.01

Courriel : contact@artisanat-bourgogne.fr

Président : Emmanuel POYEN

www.artisanat-bourgogne.fr

www.facebook.com/artisanat.bourgogne

**LA CHAMBRE DE MÉTIERS ET DE L'ARTISANAT INTERDÉPARTEMENTALE
VOUS ACCUEILLE DANS TOUTE LA REGION**

Délégation Yonne

56-58 rue du Moulin du Président - BP 337
89005 AUXERRE CEDEX
Tél. : 03.86.42.05.89
Fax : 03.86.52.34.95
Courriel : accueil-s89@artisanat-bourgogne.fr

Président : Jean-François LEMAITRE

Délégation Côte-d'Or

65-69 rue Daubenton - BP 37451
21074 DIJON CEDEX
Tél. : 03.80.63.13.53
Fax : 03.80.36.27.87
Courriel : accueil-s21@artisanat-bourgogne.fr

Président : Régis PENNEÇOT

Délégation Nièvre

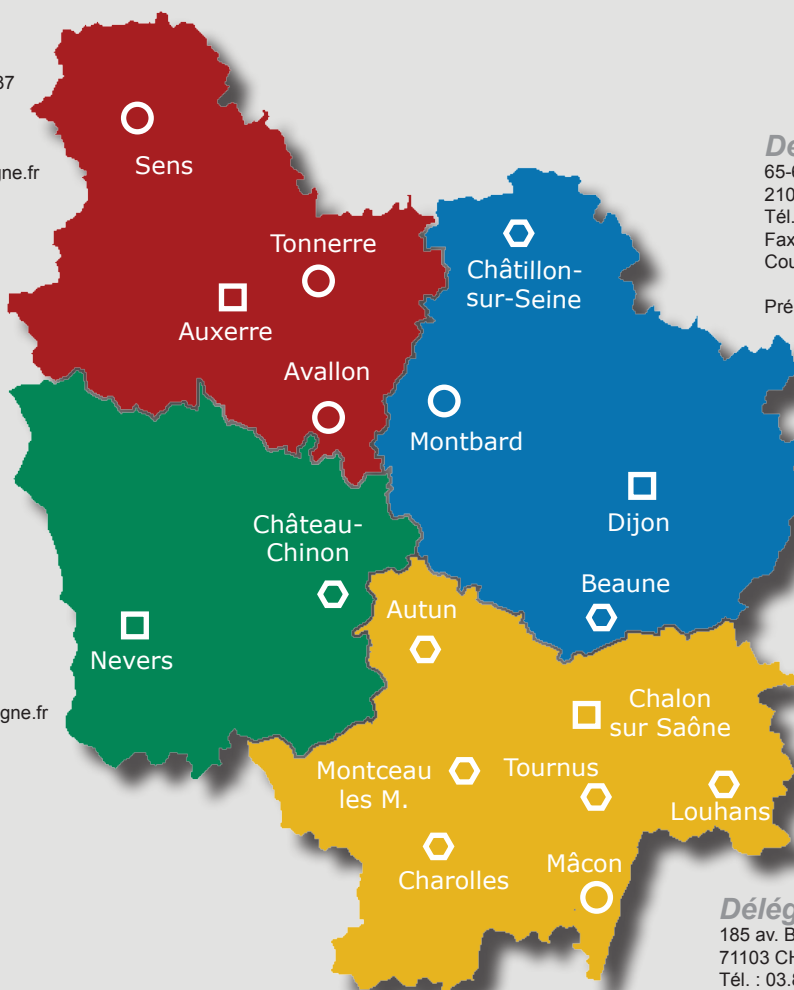
9 rue Romain Baron
CS 80040
58027 NEVERS CEDEX
Tél. : 03.86.71.80.60
Fax : 03.86.59.05.45
Courriel : accueil-s58@artisanat-bourgogne.fr

Président : Emmanuel POYEN

Délégation Saône-et-Loire

185 av. Boucicaut - BP 10052
71103 CHALON/SAÔNE CEDEX
Tél. : 03.85.41.14.41
Fax : 03.85.41.42.41
Courriel : accueil-s71@artisanat-bourgogne.fr

Président : Jean-Philippe BOYER



Légende

□	Établissement départemental principal
○	Antenne
⬡	Permanence