

CHIFFRES CLÉS DE L'ARTISANAT

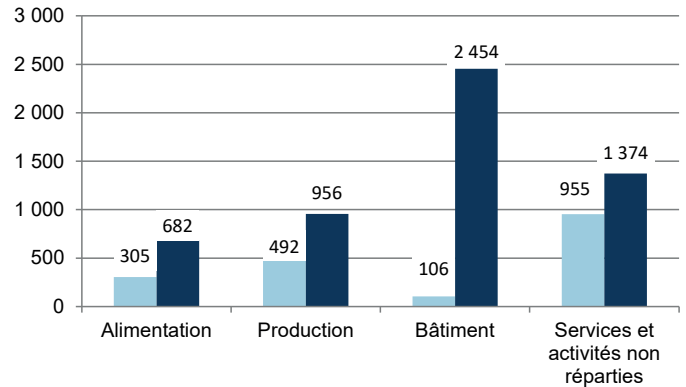
Édition 2023

7 051 entreprises artisanales

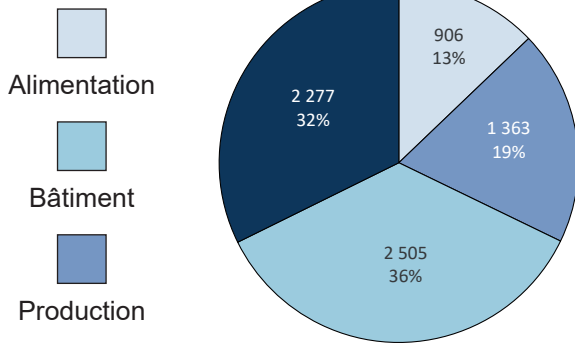
Haute-Saône

16 342 actifs

Femmes Hommes

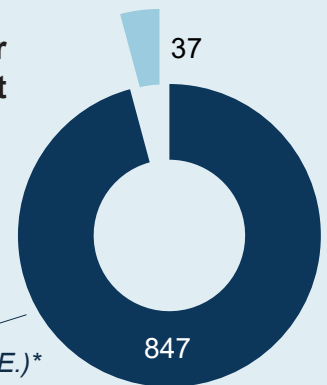


RÉPARTITION DES DIRIGEANTS PAR SEXE



RÉPARTITION DES ENTREPRISES PAR ACTIVITÉ

Répartition sur le département



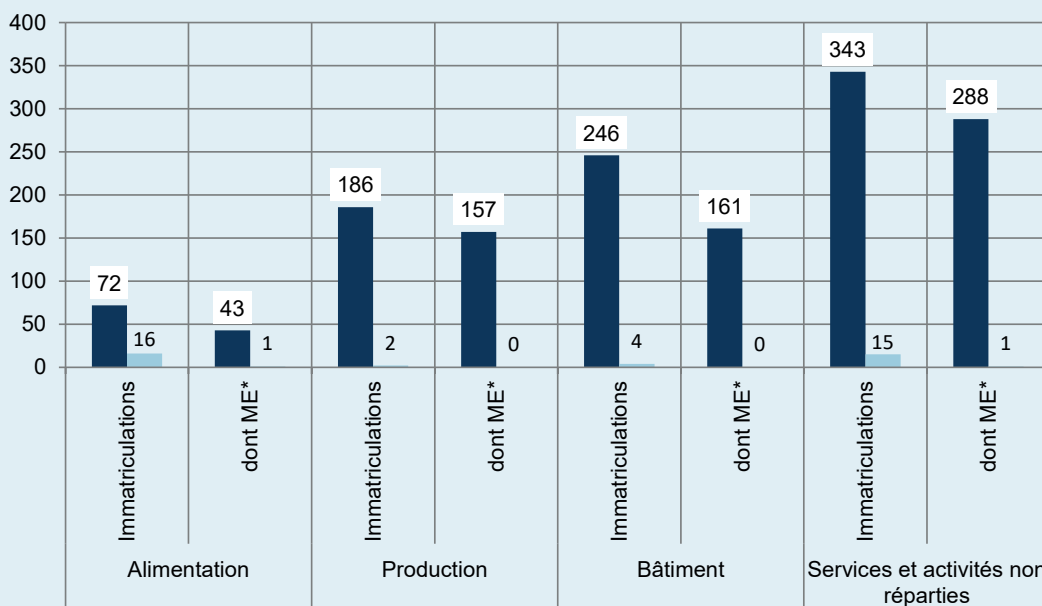
(dont 651 M.E.)*

Reprise
Création

RÉPARTITION DES CRÉATIONS REPRISES

Répartition par activité

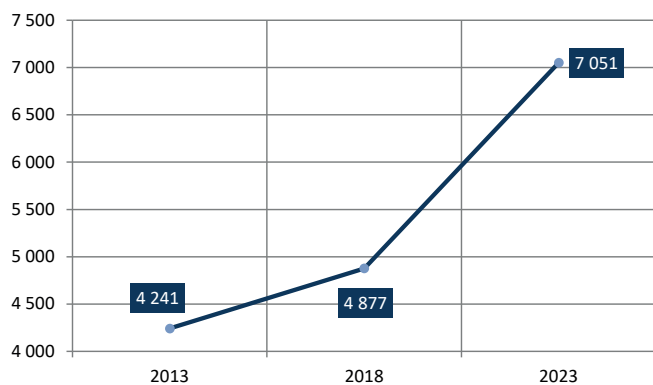
*M.E. = Micro Entreprises



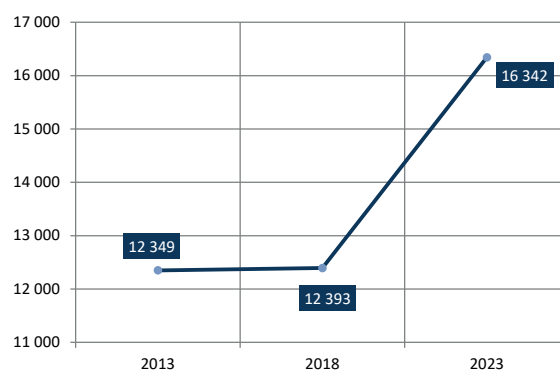
Chambre de Métiers et de l'Artisanat

BOURGOGNE FRANCHE-COMTÉ

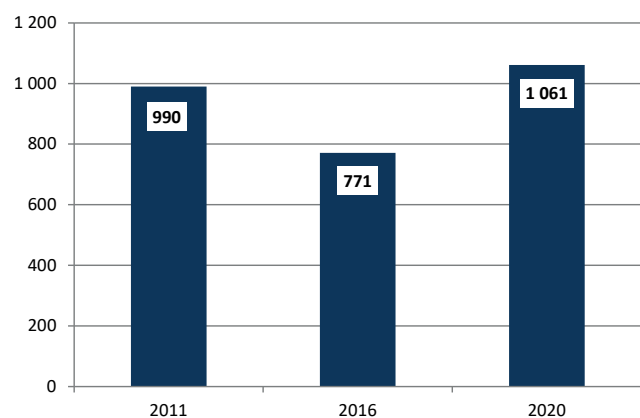
Évolution du nombre d'entreprises



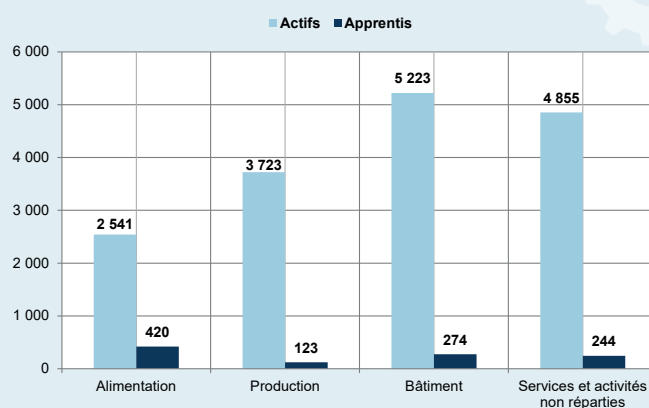
Évolution du nombre d'actifs



ÉVOLUTION DU NOMBRE DE CONTRATS D'APPRENTISSAGE

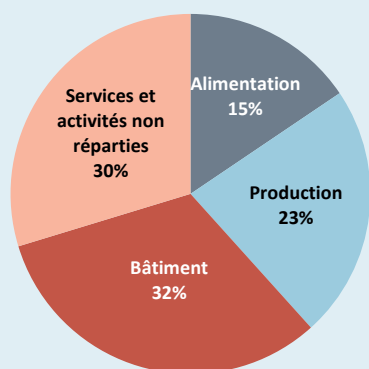


RÉPARTITION DES ACTIFS ET APPRENTIS PAR ACTIVITÉ

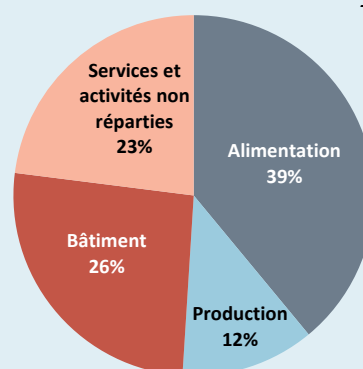


Total Actifs :
16 342

Total Apprentis :
1 061



ACTIFS



APPRENTIS

Haute-Saône

6 rue Victor hugo
70200 LURE
Tél. : 03.39.21.22.23
Courriel : contact70@artisanat-bfc.fr

PRÉSIDENT :
Damien Paroty



Sources : ACOSS, RM, URSSAF, CMAR BFC, CMA France